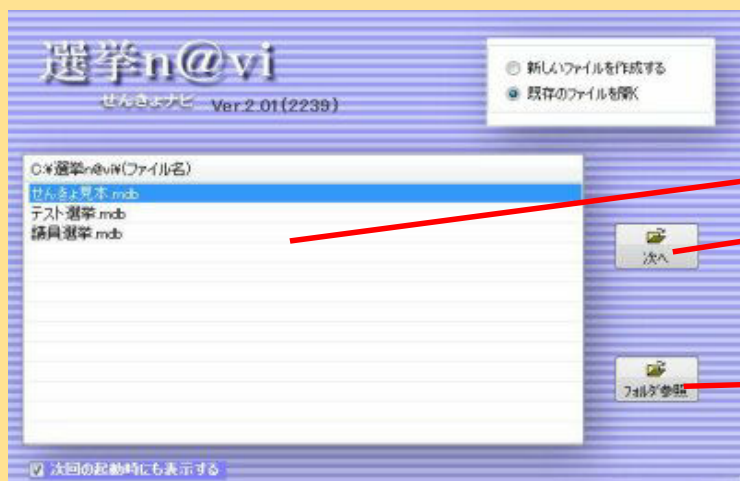


かんたん後援会名簿管理ソフト 選挙後援会名簿の入力と宛名印刷。無料で1ヶ月試用できます。

選挙n@vi 操作ガイド ●●●

起動画面

初心者優しい簡単操作



ファイル一覧画面です。

既存のデータを開く場合は、一覧表の中から選択して、「次へ」をクリックします。

フォルダの設定ができます。

メイン画面

グーグル地図と連携しています。



大きく見やすいアイコン。よく使う機能がワンタッチで呼び出せます。

エクセル表のような入力画面

クリックで、詳細情報が表示されます。

※随所に細かな気配りがいっぱいです。

特徴

《主な特徴》

1. 初心者優しい簡単な操作で後援会名簿の作成ができます。
パソコンの初心者でも、使い始めた時から、すぐに名簿作りができます。

2. 豊富な宛名書き機能を作成できます。
はがき、往復はがき、長形3号封筒、長形4号封筒に、宛名書きができます。

3. ラベルシールへの宛名印刷ができます。
10面(2列x5行)、12面(2列x6行)、24面(3列x8行)、27面(3列x9行)など

4. 地図と名簿との連携機能。
登録された個人データはグーグル地図(※1)と連携されるので、地図上での場所の確認が容易にできます。

5. データベースにMDBを使用しています。
MDBデータベースは、マイクロソフト社のExcelやAccessなどのデータベースソフトとも互換性があり、これらのソフトと親和性が高いデータベースです。データベースの中のデータ構造は完全に公開しています(保護のためのパスワードの設定はしていません)ので、AccessやVBAなどのツールを使って、データを直接読み書きできます。



《高い親和性》

■データベースにJETを採用しています。
JETデータベースは、マイクロソフト社のExcelやAccessなどのデータベースソフトとも互換性があり、これらのソフトと親和性が高いデータベースです。
データベースの中のデータ構造は完全に公開しています。保護のためのパスワードの設定はしていません。

■メンテナンス(保守)費用は無料。簡単ソフトには教育システムは不要です。
他のソフトによくある「メンテナンス(保守)費」や「導入費」などは一切かかりません。ソフトのお問い合わせもメールでなら無料です。特別な講習会や教育システムなどは当ソフトには不要です。

■事務所内の複数台のパソコンにインストールができます。
ダウンロード版は、同じ事務所内でご使用であれば、複数台にインストールができます。
しかも、バージョンアップは無料。いつでも、最新のソフトを無料でホームページからダウンロードできます。

■カスタマイズOKのソフトです。
可能な限りユーザーニーズにお応えします。(有償になる場合があります)

■POP印刷/チラシ作成ソフトのダウンロード実績が4万件以上の弊社の実力が生み出した「選挙名簿ソフト」の決定版です。

制作手順の概要(1)

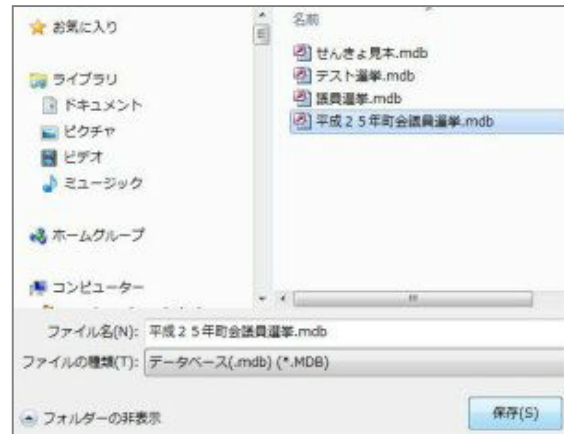
ファイルを新規につくりましょう

- 選挙n@viを起動すると右のような画面が表示されます。
- 最初の起動時には【新しいファイルを作成する】をクリックします。
- 既に作成済みのファイルがある場合は、【既存ファイルを開く】をクリックします。
- 次に【次へ】をクリックします。



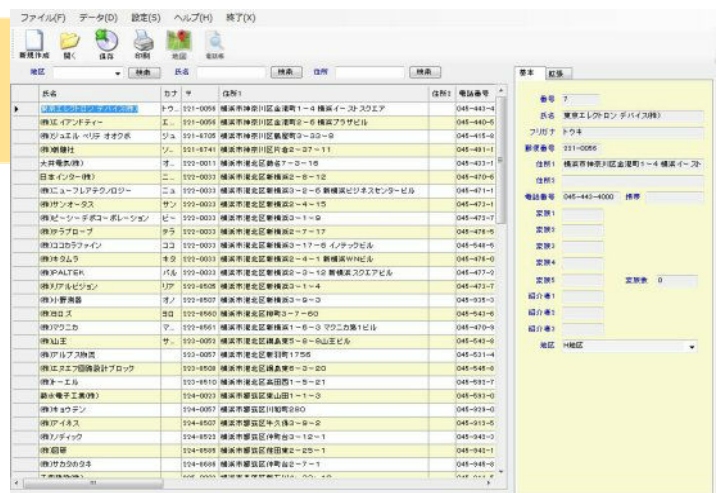
ファイル名をつけます

- 【新しいファイルを作成する】を選択して【次へ】をクリックすると右のような画面が表示されます。
- ファイル名に、「平成25年町会議員選挙.mdb」などを入力して【保存】をクリックします。



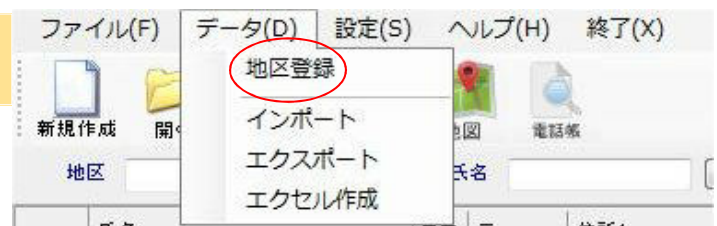
準備は整いました

- これで準備は整いました。
- 次に地区名の登録から始めましょう。



地区を登録します

- データメニューから【地区登録】をクリックします。



よくある質問

※寄せられたご質問の中から《製品について》の内容を取り上げています。

■「お試し版」と「正式版」について教えてください。

- ◆「お試し版」の試用期間は1ヶ月です。この間ほとんど機能をご使用になれますがデータ件数には制限があります。
- ◆1ヶ月を過ぎると使用できなくなります(ユーザー登録のみが可能です)
- ◆試用期間中は、印刷用紙に「お試し版」の文字が印刷されます。
- ◆お申し込みいただくと、「お試し版」は「正式版」としてご使用できます。

■動作OSと環境条件を教えてください。

- ◆Microsoft Windows XP/Vista/7/8 が動作するCPU(32bit/64bit)
- ◆XP/Vista/7/8 = 512MB以上 推奨
- ◆ハードディスクはインストール時に約17MB必要。
「マイクロソフトフレームワーク」に約200MB必要。
- ◆1024×768以上の解像度、256色以上
- ◆プリンタは印刷時A4版以上が印刷可能なカラープリンター推奨

■講習会などは開かれていますか。

講習会は開かれていません(必要が無いと考えます)

このソフトは必要な機能を最小限に絞って、解りやすく作成してあります。

ワープロや表計算ソフトの基本機能ができる方を対象に、操作を統一化しています。

従って、特に「講習会」や「ビデオテキスト」などは、不要と思います。

「ワープロの基本操作」+「本ソフトの説明書(Helpと同一)」があれば、十分です。

■複数台のパソコンにインストールして使用する場合の購入数について教えてください。

インストールは、ご購入者のご使用になる範囲で、複数台にインストールができます。

ホームページから最新版をダウンロードしてください。

※お問い合わせや、ご質問は、ご購入者からのメールのみ受付しますが、最初にインストールした1台(メインコンピューター)についてのみに、させていただきます。ご購入時にパソコンのメーカー名、インストール予定台数をお知らせください。ご購入者以外や、メインコンピューター以外についてのご質問は受付けていません。

■パソコンショップなどで売っていますか。

インターネットからの直接販売のみです。VECTORサイトからの販売です。

パソコンショップからではお求めになれません。サポートは弊社ホームページで行なっていますので、「お客さまの生(なま)の声」からこの製品は出来上がっています。

■「お試し版」では地区の登録や個人の登録はできないのですか？

登録できる件数に上限がありますが、登録できます。

「データ」メニューの「地区登録」の表の一番下に入力すれば登録ができます。

同じく、個人の登録は「一覧表」の一番下に入力すれば登録ができます。



お申し込みは、ホームページからどうぞ⇒

動作環境

- ◇『選挙n@vi』の動作可能なハードウェア
 - ◆Microsoft Windows XP/Vista/7/8 が動作するCPU(32bit/64bit)
 - ◆WindowsXP = 512MB以上 推奨
 - WindowsVista/7/8= 512MB以上 推奨
 - ◆1024×768以上の解像度、256色以上
- ◇『選挙n@vi』の動作可能なソフトウェア
 - ◆.NET Framework Ver.2.0/3.0/3.5

※Windowsは、米国Microsoft社の登録商標です。
※掲載されている会社名・製品名は、各社の商標です。
※製品仕様は改良のため予告なしに変更する場合があります。



豊かさと未来をご提案する

株式会社ヒサカネシステム 広島県廿日市市上平良1034

TEL(0829)30-7120 FAX(0829)30-7121

ホームページ <http://www.hisakane.co.jp/> メール softsupport@hisakane.co.jp